

## **Rapport till Den Nya Valfärden om arbetsgivaravgifterna juni 2009**

SKOP gör regelbundna undersökningar bland företag med minst en anställd (företags-SKOP). Mellan den 8 och 16 juni 2009 intervjuades 600 företagare/företagsledare på uppdrag av bland annat Den Nya Valfärden. Frågorna gällde arbetsgivaravgifterna. Undersökningens genomförande framgår av Bilaga 1.

Resultaten redovisas i denna rapport.

Ansvarig för undersökningen åt Den Nya Valfärden är Örjan Hultåker.

## Huvudresultat

### Sänkningar av arbetsgivaravgifterna för grupper av anställda

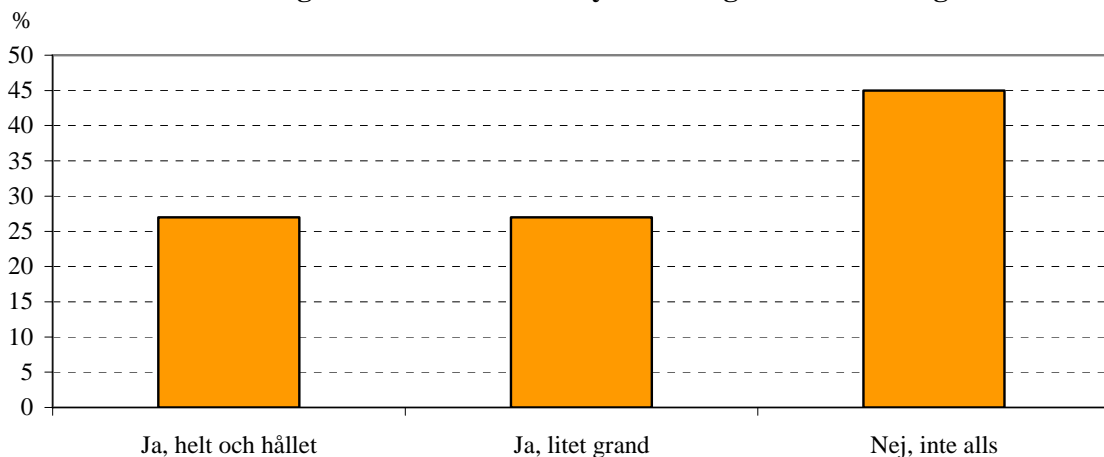
SKOP frågade ett slumpmässigt urval av företagare och företagsledare, ”Regeringen har sänkt arbetsgivaravgifterna för ungdomar invandrare, arbetslösa och personer över 65 år. Har Du satt Dig in i vad detta kan betyda för Dig och Ditt företag?”

#### 27 procent har satt sig in i vad de sänkta arbetsgivaravgifterna innebär

En av fyra företagare/företagsledare (27 procent) har i juni 2009 helt och hållet satt sig in i vad de av regeringen sänkta arbetsgivaravgifterna betyder för dem och deras företag; Tabell 1. Lika många (27 procent) har gjort det litet grand.

Nästan varannan företagare/företagsledare (45 procent) har inte alls satt sig in i vad reglerna innebär för dem.

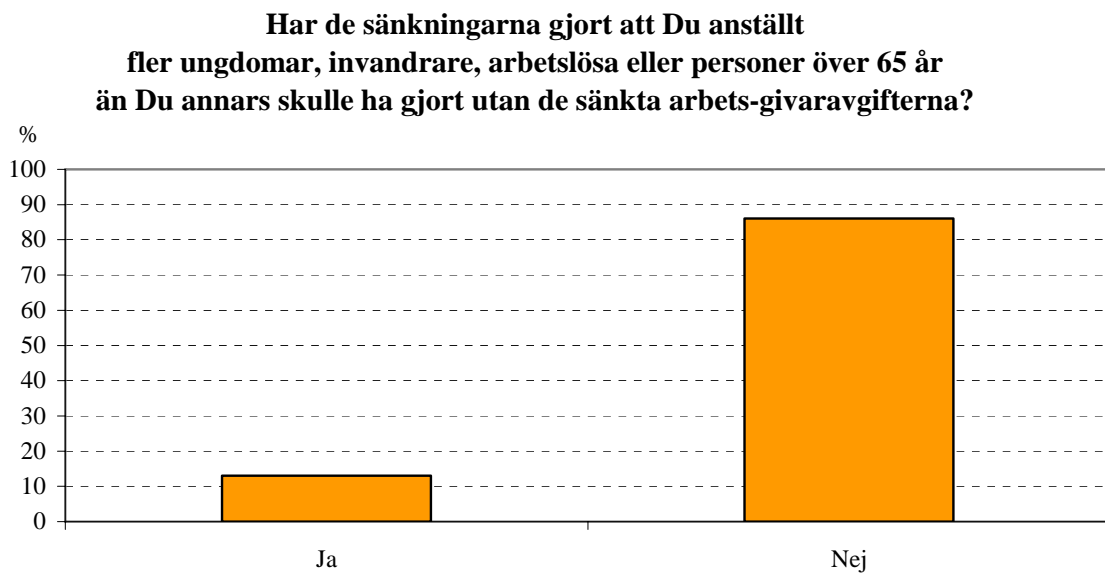
**Regeringen har sänkt arbetsgivaravgifterna för  
ungdomar invandrare, arbetslösa och personer över 65 år.  
Har Du satt Dig in i vad detta kan betyda för Dig och Ditt företag?**



**13 procent har anställt fler på grund av de sänkta arbetsgivaravgifterna**

SKOP frågade, ”Har de sänkningarna gjort att Du anställt fler ungdomar, invandrare, arbetslösa eller personer över 65 år än Du annars skulle ha gjort utan de sänkta arbetsgivaravgifterna?”

Drygt en av tio företagare/företagsledare (13 procent) har anställt fler på grund av de sänkta arbetsgivaravgifterna; Tabell 2.



**Förslag om halverade arbetsgivaravgifter för de första 10 anställda**

Intervjuaren berättade, ”Det finns förslag om att halvera arbetsgivaravgifterna för de första 10 anställda i ett företag.” Därefter ställdes frågan, ”Skulle Ditt företag anställa fler personer om arbetsgivaravgifterna halverades för de första 10 anställda i företaget?”

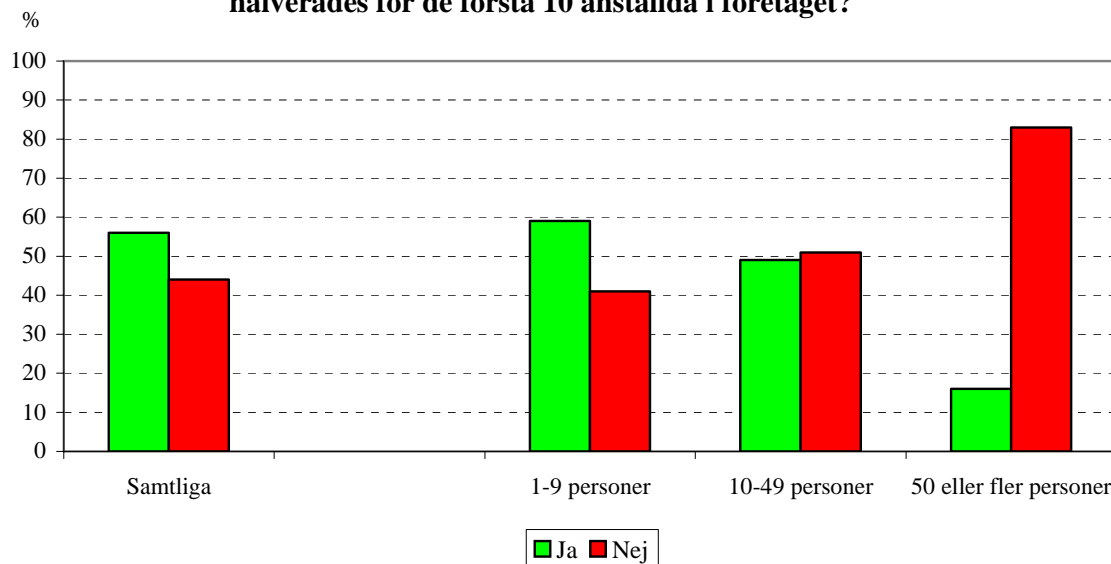
**56 procent skulle anställa fler om arbetsgivaravgifterna halverades för de första 10 anställda**

En majoritet av företagarna/företagsledarna (56 procent) skulle anställa fler personer om arbetsgivaravgifterna halverades för de första tio anställda i företaget; Tabell 3.

Av de minsta företagen med 1-9 anställda skulle 59 procent anställa fler om arbetsgivaravgifterna halverades för de första tio anställda. Nästan hälften av företagen med 10-49 anställda (44 procent) skulle anställa fler.

Sänkta arbetsgivaravgifter för de tio först anställda skulle ha mindre effekt på de större företagen med 50 eller fler anställda. Av dem skulle 16 procent anställa fler vid en sådan sänkning av arbetsgivaravgifterna.

**Det finns förslag om att halvera  
arbetsgivaravgifterna för de första 10 anställda i ett företag.  
Skulle Ditt företag anställa fler personer om arbetsgivaravgifterna  
halverades för de första 10 anställda i företaget?**



**Förslag om halverade arbetsgivaravgifter för de första 10 anställda**

De som skulle anställa fler med halverade arbetsgivaravgifter för de första 10 anställda fick frågan, ”Hur många nyanställningar skulle Ditt företag göra om arbetsgivaravgifterna halverades?”

**50 procent skulle nyanställa minst 1 person**

En majoritet av företagarna/företagsledarna (503 procent) skulle nyanställa minst en person; Tabell 4.

**35 procent skulle nyanställa minst 2 personer**

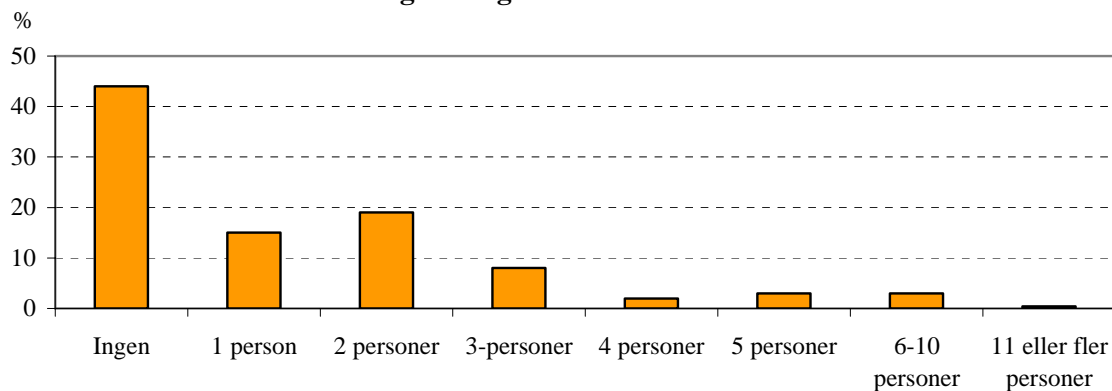
En tredjedel av företagarna/företagsledarna (35 procent) skulle nyanställa minst tre personer. En av sex (16 procent) skulle nyanställa minst tre personer. Nästan vart tionde företag (8 procent) skulle nyanställa minst fyra personer

**Företagen skulle i genomsnitt nyanställa 1,4 personer**

I genomsnitt skulle företagen nyanställa 1,4 personer om arbetsgivaravgifterna halverades för de första tio anställda.

---

**Hur många nyanställningar skulle Ditt företag göra om arbetsgivaravgifterna halverades?**



## BILAGA 1

# Beskrivning av undersökningen företags-SKOP - juni 2009

Population

Svenska privata företag i alla näringsgrenar med minst en anställd person – totalt 197.103 företag.

Urval

Ett icke-proportionellt stratifierat urval gjordes ur SCB:s företagsregister. Lika stora urval gjordes i sex strata, 1-4, 5-9, 10-19, 20-49, 50-99 samt 100 eller fler anställda. Urvalet bestod av företag inom samtliga näringsgrenar utom offentlig förvaltning, försvar, obligatorisk socialförsäkring eller näringsgren okänd. Det begränsades till företag med juridisk form 21-49 eller 92-93. I varje företag intervjuades företagsledaren.

Datainsamlingsmetod

Undersökningen genomfördes per telefon. Alla intervjuer gjordes från SKOP:s intervjucentral i Stockholm.

Datainsamlingsperiod

Telefonintervjuerna gjordes mellan den 8 till 16 juni 2009.

Svarsfrekvens och bortfall

Det i tele-SKOP använda urvalsförfarandet innebär att ett namngivet företag och en bestämd befattningshavare har valts.

Av de valda företagen och företagsledarna svarade 602 personer. Det ger en svarsprocent om 76 procent. Bortfallet uppgick till 24 procent och består av företagare/företagsledare som inte ville medverka i undersökningen.

Viktning

Resultaten är representativa för svenska privata företag med minst en anställd. I resultatredovisningen har urvalets olika strata givits den vikt som motsvarar deras andel av alla svenska privata företag.

**Tabell 1:**

Procent

**Regeringen har sänkt arbetsgivaravgifterna för ungdomar invandrare, arbetslösa och personer över 65 år.****Har Du satt Dig in i vad detta kan betyda för Dig och Ditt företag?**

Juni 2009					
Ja, helt och hållet	27				
Ja, litet grand	27				
Nej, inte alls	45				
Ej svar	1				
Antal svar	602				
Grupptabell	Andel som svarar				Antal svar
	Ja, helt och hållet	Ja, litet grand	Nej, inte alls	Ej svar	
<b>Antal anställda</b>					
1-9 personer	29	24	46	1	211
10-49 personer	21	<b>38</b>	<b>41</b>	0	203
50 eller fler personer	21	37	<b>42</b>	0	188
<b>Inriktning</b>					
Tillverkningsföretag	27	27	46	0	146
Lika mycket av båda	18	39	43	0	81
Tjänsteföretag	30	24	45	1	365
<b>Bransch</b>					
BCDEF - Tillverkning, byggverksamhet m.m.	19	26	56	0	216
därav: CDE Tillverkning	14	33	54	0	138
därav: F Byggverksamhet	23	20	57	0	77
GHI - Handel, transport, hotell, restaurang	<b>34</b>	24	42	0	198
JKLMNOPQRS - Övriga tjänster	22	32	44	2	173
<b>Försäljning på export</b>					
Ungefär hälften eller mer	27	16	<b>57</b>	0	80
En fjärdedel eller tiondel	15	33	52	0	77
Mindre än en tiondel/Inget alls	29	27	43	1	441
<b>Försäljning inom tio mil</b>					
Tre fjärdedelar eller mer	26	<b>23</b>	49	1	295
Ungefär hälften eller en fjärdedel	26	<b>41</b>	<b>33</b>	0	133
Mindre än en fjärdedel/Inget alls	30	21	49	0	156
<b>Verksamhetsort</b>					
Storstadsområden	37	16	45	2	223
Icke storstad	21	34	45	0	379
<b>Region</b>					
Norrland	24	33	43	0	51
Stockholms län	33	15	49	2	147
Övriga Svealand	16	30	54	0	106
Region Skåne	<b>47</b>	26	<b>26</b>	0	75
Region Västra Götaland	19	25	55	0	95
Övriga Götaland	24	42	35	0	128

Fet stil: Signifikant skillnad inom gruppen (med 95% sannolikhet).

**Tabell 2:**

Procent

**Har de sänkningarna gjort att Du anställt fler ungdomar, invandrare, arbetslösa eller personer över 65 år än Du annars skulle ha gjort utan de sänkta arbetsgivaravgifterna?**

Juni 2009				
Ja	13			
Nej	86			
Ej svar	1			
Antal svar	602			
Grupptabell	Andel som svarar			Antal svar
	Ja	Nej	Ej svar	
<b>Antal anställda</b>				
1-9 personer	14	85	1	211
10-49 personer	13	87	0	203
50 eller fler personer	8	91	1	188
<b>Inriktning</b>				
Tillverkningsföretag	18	82	0	146
Lika mycket av båda	25	75	A	81
Tjänsteföretag	10	89	1	365
<b>Bransch</b>				
BCDEF - Tillverkning, byggverksamhet m.m.	<b>10</b>	<b>90</b>	A	216
därav: CDE Tillverkning	7	92	A	138
därav: F Byggverksamhet	12	88	0	77
GHI - Handel, transport, hotell, restaurang	<b>16</b>	<b>84</b>	0	198
JKLMNOPQRS - Övriga tjänster	11	87	2	173
<b>Försäljning på export</b>				
Ungefär hälften eller mer	16	<b>84</b>	0	80
En fjärdedel eller tiondel	12	88	A	77
Mindre än en tiondel/Inget alls	13	86	1	441
<b>Försäljning inom tio mil</b>				
Tre fjärdedelar eller mer	14	85	1	295
Ungefär hälften eller en fjärdedel	15	85	A	133
Mindre än en fjärdedel/Inget alls	<b>12</b>	<b>88</b>	0	156
<b>Verksamhetsort</b>				
Storstadsområden	11	87	2	223
Icke storstad	15	85	A	379
<b>Region</b>				
Norrland	9	91	0	51
Stockholms län	13	85	2	147
Övriga Svealand	19	81	A	106
Region Skåne	7	93	A	75
Region Västra Götaland	<b>3</b>	<b>97</b>	0	95
Övriga Götaland	26	74	0	128

A: Någon person, men färre än 1 procent. **Fet stil:** Signifikant skillnad inom gruppen (med 95% sannolikhet).



**Tabell 3:**  
Procent**Det finns förslag om att halvera arbetsgivaravgifterna för de första 10 anställda i ett företag.****Skulle Ditt företag anställa fler personer om arbetsgivaravgifterna halverades för de första 10 anställda i företaget?**

Juni 2009				
Ja	56			
Nej	44			
Ej svar	1			
<b>Antal svar</b>	<b>602</b>			
Grupptabell	Andel som svarar			Antal svar
	Ja	Nej	Ej svar	
<b>Antal anställda</b>				
1-9 personer	<b>59</b>	<b>41</b>	1	211
10-49 personer	49	51	0	203
50 eller fler personer	<b>16</b>	<b>83</b>	A	188
<b>Inriktning</b>				
Tillverkningsföretag	62	38	0	146
Lika mycket av båda	58	42	0	81
Tjänsteföretag	53	46	1	365
<b>Bransch</b>				
BCDEF - Tillverkning, byggverksamhet m.m.	49	51	0	216
därav: CDE Tillverkning	48	52	0	138
därav: F Byggverksamhet	50	50	0	77
GHI - Handel, transport, hotell, restaurang	53	47	0	198
JKLMNOPQRS - Övriga tjänster	60	38	2	173
<b>Försäljning på export</b>				
Ungefär hälften eller mer	84	16	0	80
En fjärdedel eller tiondel	57	43	0	77
Mindre än en tiondel/Inget alls	52	47	1	441
<b>Försäljning inom tio mil</b>				
Tre fjärdedelar eller mer	49	50	1	295
Ungefär hälften eller en fjärdedel	56	44	0	133
Mindre än en fjärdedel/Inget alls	68	32	0	156
<b>Verksamhetsort</b>				
Storstadsområden	58	40	2	223
Icke storstad	54	46	0	379
<b>Region</b>				
Norrland	49	51	0	51
Stockholms län	61	37	2	147
Övriga Svealand	65	35	0	106
Region Skåne	59	41	0	75
Region Västra Götaland	42	58	0	95
Övriga Götaland	51	49	0	128

A: Någon person, men färre än 1 procent. **Fet stil:** Signifikant skillnad inom gruppen (med 95% sannolikhet).

**Tabell 4:** Hur många nyanställningar skulle Ditt företag göra om arbetsgivaravgifterna halverades?  
Procent

Juni 2009											
Ingen	44										
1 person	15										
2 personer	19										
3-personer	8										
4 personer	2										
5 personer	3										
6-10 personer	3										
11 eller fler personer	A										
Skulle anställa, ej svar om antal	6										
Medelvärde	1,4										
Antal svar	600										
Grupptabell	Andel som svarar										Antal svar
	0	1	2	3	4	5	6-10	11+	Ej svar antal	Medel-värde	
<b>Antal anställda</b>											
1-9 personer	<b>41</b>	<b>17</b>	<b>19</b>	8	2	3	3	A	7	1,4	210
10-49 personer	51	8	<b>21</b>	8	2	5	A	0	5	1,2	203
50 eller fler personer	<b>84</b>	<b>A</b>	<b>1</b>	<b>2</b>	2	5	1	1	3	0,7	187
<b>Inriktning</b>											
Tillverkningsföretag	38	20	13	1	4	4	3	A	<b>16</b>	1,5	146
Lika mycket av båda	42	20	17	12	2	6	0	A	A	1,3	81
Tjänsteföretag	47	13	20	9	1	2	3	A	4	1,4	363
<b>Bransch</b>											
BCDEF - Tillverkning, byggverksamhet m.m.	51	10	22	6	4	1	<b>0</b>	A	7	1,0	216
därav: CDE Tillverkning	52	14	13	3	7	2	0	A	9	1,0	138
därav: F Byggverksamhet	50	7	29	8	A	1	0	0	6	1,0	77
GHI - Handel, transport, hotell, restaurang	47	18	20	9	1	1	A	A	3	1,1	198
JKLMNOPQRS - Övriga tjänster	39	13	15	10	2	<b>7</b>	<b>6</b>	0	8	1,9	171
<b>Försäljning på export</b>											
Ungefär hälften eller mer	16	25	<b>4</b>	19	9	9	0	A	18	2,1	80
En fjärdedel eller tiondel	43	25	11	7	0	7	0	0	7	1,1	77
Mindre än en tiondel/Inget alls	47	12	<b>21</b>	7	2	2	3	A	5	1,3	439
<b>Försäljning inom tio mil</b>											
Tre fjärdedelar eller mer	50	15	18	7	A	2	1	A	5	1,1	293
Ungefär hälften eller en fjärdedel	44	18	13	4	4	4	3	0	9	1,3	133
Mindre än en fjärdedel/Inget alls	32	13	22	16	3	4	5	A	3	2,0	156
<b>Verksamhetsort</b>											
Storstadsområden	41	11	23	8	2	4	3	0	9	1,5	221
Icke storstad	46	18	15	9	2	2	2	A	5	1,3	379
<b>Region</b>											
Norrland	51	4	35	3	0	A	0	0	7	0,9	51
Stockholms län	38	11	23	7	2	5	4	1	10	1,8	145
Övriga Svealand	35	22	10	16	<b>6</b>	2	4	A	5	1,7	106
Region Skåne	41	32	16	2	1	2	5	0	<b>0</b>	1,4	75
Region Västra Götaland	58	17	14	7	A	1	A	0	3	0,8	95
Övriga Götaland	49	9	16	12	1	4	0	A	9	1,1	128

A: Någon person, men färre än 1 procent. **Fet stil:** Signifikant skillnad inom gruppen (med 95% sannolikhet).